

ООО АФ «Аудит-Про»  
620102, Свердловская область,  
г. Екатеринбург, ул. Посадская,  
дом №21, офис 231  
Член СРО ААС  
ОРНЗ 12006049408

## ***АУДИТОРСКОЕ ЗАКЛЮЧЕНИЕ***

***о годовой бухгалтерской (финансовой) отчетности  
Открытого акционерного общества «Свердловский завод  
трансформаторов тока»  
за 2021 год***

## ***АУДИТОРСКОЕ ЗАКЛЮЧЕНИЕ***

Акционерам Открытого Акционерного Общества «Свердловский завод трансформаторов тока»

### ***МНЕНИЕ***

Мы провели аудит годовой бухгалтерской (финансовой) отчетности открытого акционерного общества «Свердловский завод трансформаторов тока» (далее по тексту – «Общество»), ОГРН 1026602314320, 620043, Свердловская область, г. Екатеринбург, улица Черкасская, дом 25, состоящей из:

- бухгалтерского баланса по состоянию на 31 декабря 2021 года;
- отчета о финансовых результатах за 2021 год;
- приложений к бухгалтерскому балансу и отчету о финансовых результатах, в том числе:
  - отчета об изменениях капитала за 2021 год;
  - отчета о движении денежных средств за 2021 год;
  - пояснений к бухгалтерскому балансу и отчету о финансовых результатах за 2021 год;
  - пояснительной записки к годовому отчету за 2021 год.

По нашему мнению, прилагаемая годовая бухгалтерская (финансовая) отчетность отражает достоверно во всех существенных отношениях финансовое положение Общества по состоянию на 31 декабря 2021 года, финансовые результаты его деятельности и движение денежных средств за 2021 год в соответствии с правилами составления бухгалтерской отчетности, установленными в Российской Федерации.

### ***ОСНОВАНИЕ ДЛЯ ВЫРАЖЕНИЯ МНЕНИЯ***

Мы провели аудит в соответствии с Международными стандартами аудита (МСА). Наша ответственность в соответствии с этими стандартами описана в разделе «Ответственность аудитора за аудит годовой бухгалтерской (финансовой) отчетности» настоящего заключения. Мы являемся независимыми по отношению к Обществу в соответствии с Правилами независимости аудиторов и аудиторских организаций и Кодексом профессиональной этики аудиторов, соответствующими Кодексу этики профессиональных бухгалтеров, разработанному Советом по международным стандартам этики для профессиональных бухгалтеров, и нами выполнены прочие иные обязанности в соответствии с этими требованиями профессиональной этики. Мы полагаем, что полученные нами аудиторские доказательства являются достаточными и надлежащими, чтобы служить основанием для выражения нашего мнения.

### ***ОТВЕТСТВЕННОСТЬ РУКОВОДСТВА И ЛИЦ, ОТВЕТСТВЕННЫХ ЗА КОРПОРАТИВНОЕ УПРАВЛЕНИЕ ЗА БУХГАЛТЕРСКУЮ (ФИНАНСОВУЮ) ОТЧЕТНОСТЬ***

Руководство несет ответственность за подготовку и достоверное представление данной годовой бухгалтерской (финансовой) отчетности в соответствии с правилами составления бухгалтерской отчетности, установленными в Российской Федерации, и за систему



внутреннего контроля, которую руководство считает необходимой для подготовки годовой бухгалтерской (финансовой) отчетности, не содержащей существенных искажений вследствие недобросовестных действий или ошибок.

При подготовке годовой бухгалтерской (финансовой) отчетности руководство несет ответственность за оценку способности Общества продолжать непрерывно свою деятельность, за раскрытие в соответствующих случаях сведений, относящихся к непрерывности деятельности, и за составление отчетности на основе допущения о непрерывности деятельности, за исключением случаев, когда руководство намеревается ликвидировать Общество, прекратить его деятельность или когда у него отсутствует какая-либо иная реальная альтернатива, кроме ликвидации или прекращения деятельности.

Лица, ответственные за корпоративное управление несут ответственность за надзор за подготовкой годовой бухгалтерской (финансовой) отчетности Общества.

### ***ОТВЕТСТВЕННОСТЬ АУДИТОРА ЗА АУДИТ БУХГАЛТЕРСКОЙ (ФИНАНСОВОЙ) ОТЧЕТНОСТИ***

Наша цель состоит в получении разумной уверенности в том, что годовая бухгалтерская (финансовая) отчетность не содержит существенных искажений вследствие недобросовестных действий или ошибок, и в выпуске аудиторского заключения, содержащего наше мнение. Разумная уверенность представляет собой высокую степень уверенности, но не является гарантией того, что аудит, проведенный в соответствии с МСА, всегда выявляет существенные искажения при их наличии. Искажения могут быть результатом недобросовестных действий или ошибок и считаются существенными, если можно обоснованно предположить, что в отдельности или в совокупности они могут повлиять на экономические решения пользователей, принимаемые на основе этой годовой бухгалтерской отчетности.

В рамках проведения аудита в соответствии с МСА мы применяем профессиональное суждение и сохраняем профессиональный скептицизм на протяжении всего аудита. Кроме того, мы выполняем следующее:

- выявляем и оцениваем риски существенного искажения годовой бухгалтерской (финансовой) отчетности вследствие недобросовестных действий или ошибок; разрабатываем и проводим аудиторские процедуры в ответ на эти риски; получаем аудиторские доказательства, являющиеся достаточными и надлежащими, чтобы служить основой для выражения нашего мнения. Риск необнаружения существенного искажения в результате недобросовестных действий выше, чем риск необнаружения существенного искажения в результате ошибки, так как недобросовестные действия могут включать сговор, подлог, умышленный пропуск, искаженное представление информации или действия в обход системы внутреннего контроля;
- получаем понимание системы внутреннего контроля, имеющей значение для аудита, с целью разработки аудиторских процедур, соответствующих обстоятельствам, но не с целью выражения мнения об эффективности системы внутреннего контроля Общества;

▪ оцениваем надлежащий характер применяемой учетной политики, обоснованность бухгалтерских оценок и соответствующего раскрытия информации, подготовленного руководством Общества;

▪ делаем вывод о правомерности применения руководством Общества допущения о непрерывности деятельности, а на основании полученных аудиторских доказательств – вывод о том, имеется ли существенная неопределенность в связи с событиями или условиями, в результате которых могут возникнуть значительные сомнения в способности Общества продолжать непрерывно свою деятельность. Если мы приходим к выводу о наличии существенной неопределенности, мы должны привлечь внимание в нашем аудиторском заключении к соответствующему раскрытию информации в годовой бухгалтерской (финансовой) отчетности или, если такое раскрытие информации является ненадлежащим, модифицировать наше мнение. Наши выводы основаны на аудиторских доказательствах, полученных до даты нашего аудиторского заключения. Однако будущие события или условия могут привести к тому, что Общество утратит способность продолжать непрерывно свою деятельность;

▪ проводим оценку представления годовой бухгалтерской (финансовой) отчетности в целом, ее структуры и содержания, включая раскрытие информации, а также того, представляет ли годовая бухгалтерская (финансовая) отчетность лежащие в ее основе операции и события так, чтобы было обеспечено их достоверное представление.


Мы осуществляем информационное взаимодействие с лицами, отвечающими за корпоративное управление, доводя до их сведения, помимо прочего, информацию о запланированном объеме и сроках аудита, а также о существенных замечаниях по результатам аудита, в том числе о значительных недостатках системы внутреннего контроля, которые мы выявляем в процессе аудита.

*Генеральный директор ООО АФ «Аудит-Про»  
(ОРНЗ 21706037673)*

*Швецова Татьяна Николаевна*

*29 «Марта» 2022 года, г. Екатеринбург*

*Аудиторская организация:  
Общество с ограниченной ответственностью  
Аудиторская Фирма «Аудит-Про», ОГРН  
1146658013545, 620102, Екатеринбург, улица  
Посадская, дом 21, офис 231, член саморегулируемой  
организации аудиторов Ассоциация «Содружество»,  
ОРНЗ 12006049408*





## Бухгалтерский баланс

на 31 декабря 2021 г.

	Форма по ОКУД	Коды		
	Дата (число, месяц, год)	31	12	2021
Организация <b>ОАО "Свердловский завод трансформаторов тока"</b>	по ОКПО	0710001		
Идентификационный номер налогоплательщика	ИНН	05755522		
Вид экономической деятельности <b>производство электродвигателей, генераторов и трансформаторов</b>	по ОКВЭД 2	6658017928		
Организационно-правовая форма / форма собственности <b>открытое акционерное общество / частная</b>	по ОКОПФ / ОКФС	27.11.13		
Единица измерения: в тыс. рублей	по ОКЕИ	12267	16	
Местонахождение (адрес) <b>620043, Свердловская обл, Екатеринбург г, Черкасская ул, д. № 25</b>		384		
Бухгалтерская отчетность подлежит обязательному аудиту <input checked="" type="checkbox"/> ДА <input type="checkbox"/> НЕТ				
Наименование аудиторской организации/фамилия, имя, отчество (при наличии) индивидуального аудитора <b>Общество с ограниченной ответственностью аудиторская фирма "Аудит-Про"</b>				
Идентификационный номер налогоплательщика аудиторской организации/индивидуального аудитора	ИНН	6658459884		
Основной государственный регистрационный номер аудиторской организации/индивидуального аудитора	ОГРН/ ОГРНИП	1146658013545		

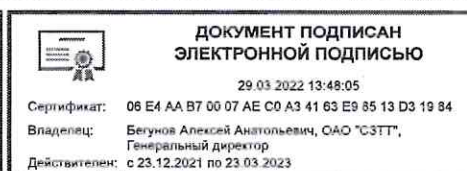
Пояснения	Наименование показателя	Код	На 31 декабря 2021 г.	На 31 декабря 2020 г.	На 31 декабря 2019 г.
	<b>АКТИВ</b>				
	<b>I. ВНЕОБОРОТНЫЕ АКТИВЫ</b>				
	Нематериальные активы	1110	214	-	-
	Результаты исследований и разработок	1120	-	-	-
	Нематериальные поисковые активы	1130	-	-	-
	Материальные поисковые активы	1140	-	-	-
	Основные средства	1150	382 331	423 761	475 209
	Доходные вложения в материальные ценности	1160	-	-	-
	Финансовые вложения	1170	29 170	29 170	29 170
	Отложенные налоговые активы	1180	1 118	464	498
	Прочие внеоборотные активы	1190	-	-	-
	<b>Итого по разделу I</b>	<b>1100</b>	<b>412 833</b>	<b>453 395</b>	<b>504 877</b>
	<b>II. ОБОРОТНЫЕ АКТИВЫ</b>				
	Запасы	1210	1 140 616	957 756	1 071 567
	Налог на добавленную стоимость по приобретенным ценностям	1220	170	12	121
	Дебиторская задолженность	1230	110 107	118 749	142 160
	Финансовые вложения (за исключением денежных эквивалентов)	1240	1 000	1 000	1 000
	Денежные средства и денежные эквиваленты	1250	55 387	129 259	45 491
	Прочие оборотные активы	1260	-	-	-
	<b>Итого по разделу II</b>	<b>1200</b>	<b>1 307 280</b>	<b>1 206 776</b>	<b>1 260 339</b>
	<b>БАЛАНС</b>	<b>1600</b>	<b>1 720 113</b>	<b>1 660 171</b>	<b>1 765 216</b>

Пояснения	Наименование показателя	Код	На 31 декабря 2021 г.	На 31 декабря 2020 г.	На 31 декабря 2019 г.
	<b>ПАССИВ</b>				
	<b>III. КАПИТАЛ И РЕЗЕРВЫ</b>				
	Уставный капитал (складочный капитал, уставный фонд, вклады товарищей)	1310	168 727	168 727	168 727
	Собственные акции, выкупленные у акционеров	1320	-	-	-
	Переоценка внеоборотных активов	1340	-	-	-
	Добавочный капитал (без переоценки)	1350	55	55	55
	Резервный капитал	1360	8 436	8 436	8 436
	Нераспределенная прибыль (непокрытый убыток)	1370	1 332 536	1 329 336	1 324 094
	Итого по разделу III	1300	1 509 754	1 506 554	1 501 312
	<b>IV. ДОЛГОСРОЧНЫЕ ОБЯЗАТЕЛЬСТВА</b>				
	Заемные средства	1410	-	-	-
	Отложенные налоговые обязательства	1420	49 814	52 022	57 996
	Оценочные обязательства	1430	-	-	-
	Прочие обязательства	1450	-	-	-
	Итого по разделу IV	1400	49 814	52 022	57 996
	<b>V. КРАТКОСРОЧНЫЕ ОБЯЗАТЕЛЬСТВА</b>				
	Заемные средства	1510	-	-	-
	Кредиторская задолженность	1520	160 545	101 595	205 908
	Доходы будущих периодов	1530	-	-	-
	Оценочные обязательства	1540	-	-	-
	Прочие обязательства	1550	-	-	-
	Итого по разделу V	1500	160 545	101 595	205 908
	<b>БАЛАНС</b>	1700	1 720 113	1 660 171	1 765 216

Руководитель \_\_\_\_\_  
(подпись)

**Бегунов Алексей  
Анатольевич**  
\_\_\_\_\_  
(расшифровка подписи)

29 марта 2022 г.





**Отчет о финансовых результатах  
за Январь - Декабрь 2021 г.**



		<b>Коды</b>		
		<b>0710002</b>		
Дата (число, месяц, год)		<b>31</b>	<b>12</b>	<b>2021</b>
Организация <b>ОАО "Свердловский завод трансформаторов тока"</b>	по ОКПО	<b>05755522</b>		
Идентификационный номер налогоплательщика	ИНН	<b>6658017928</b>		
Вид экономической деятельности <b>производство электродвигателей, генераторов и трансформаторов</b>	по ОКВЭД 2	<b>27.11.13</b>		
Организационно-правовая форма / форма собственности <b>открытое акционерное общество / частная</b>	по ОКОПФ / ОКФС	<b>12267</b>	<b>16</b>	
Единица измерения: в тыс. рублей	по ОКЕИ	<b>384</b>		

Пояснения	Наименование показателя	Код	За Январь - Декабрь 2021 г.	За Январь - Декабрь 2020 г.
	Выручка	2110	1 272 535	1 311 376
	Себестоимость продаж	2120	(1 107 503)	(1 280 893)
	Валовая прибыль (убыток)	2100	165 032	30 483
	Коммерческие расходы	2210	(18 466)	(18 145)
	Управленческие расходы	2220	(129 902)	-
	Прибыль (убыток) от продаж	2200	16 664	12 338
	Доходы от участия в других организациях	2310	-	-
	Проценты к получению	2320	2 096	1 922
	Проценты к уплате	2330	-	-
	Прочие доходы	2340	5 366	10 122
	Прочие расходы	2350	(23 498)	(23 238)
	Прибыль (убыток) до налогообложения	2300	628	1 144
	Налог на прибыль	2410	2 572	4 098
	в том числе:			
	текущий налог на прибыль	2411	(291)	(1 842)
	отложенный налог на прибыль	2412	2 862	5 940
	Прочее	2460	-	-
	Чистая прибыль (убыток)	2400	3 200	5 242

Пояснения	Наименование показателя	Код	За Январь - Декабрь 2021 г.	За Январь - Декабрь 2020 г.
	Результат от переоценки внеоборотных активов, не включаемый в чистую прибыль (убыток) периода	2510	-	-
	Результат от прочих операций, не включаемый в чистую прибыль (убыток) периода	2520	-	-
	Налог на прибыль от операций, результат которых не включается в чистую прибыль (убыток) периода	2530	-	-
	Совокупный финансовый результат периода	2500	3 200	5 242
	Справочно Базовая прибыль (убыток) на акцию	2900	2	4
	Разводненная прибыль (убыток) на акцию	2910	2	4

Руководитель \_\_\_\_\_ **Бегунов Алексей**  
 (подпись) \_\_\_\_\_ **Анатольевич**  
 (расшифровка подписи)

29 марта 2022 г.

 <b>ДОКУМЕНТ ПОДПИСАН ЭЛЕКТРОННОЙ ПОДПИСЬЮ</b> 29.03.2022 14:19:55 Сертификат: 1D 8D 5F 00 FA AD 6C 91 4F 30 E4 97 3B 5B 69 D8 Владелец: Куропятник Елена Анатольевна, ИФНС России по Верх-Исетскому району г. Екатеринбурга Действителен: с 10.12.2021 по 10.03.2023	 <b>ДОКУМЕНТ ПОДПИСАН ЭЛЕКТРОННОЙ ПОДПИСЬЮ</b> 29.03.2022 13:48:05 Сертификат: 06 E4 AA B7 00 07 AE C0 A3 41 63 E9 85 13 D3 19 84 Владелец: Бегунов Алексей Анатольевич, ОАО "СЗТТ", Генеральный директор Действителен: с 23.12.2021 по 23.03.2023
--	---



**Отчет об изменениях капитала  
за Январь - Декабрь 2021 г.**

Коды		
0710004		
31	12	2021
05755522		
6658017928		
27.11.13		
12267	16	
384		

форма по ОКУД

Дата (число, месяц, год)

по ОКПО

ИНН

по

ОКВЭД 2

по ОКОПФ / ОКФС

по ОКЕИ

Организация ОАО "Свердловский завод трансформаторов тока"

Идентификационный номер налогоплательщика

Вид экономической деятельности производство электродвигателей, генераторов и трансформаторов

Организационно-правовая форма / форма собственности

открытое акционерное общество / частная

Единица измерения: в тыс. рублей

**1. Движение капитала**

Наименование показателя	Код	Уставный капитал	Собственные акции, выкупленные у акционеров	Добавочный капитал	Резервный капитал	Нераспределенная прибыль (непокрытый убыток)	Итого
Величина капитала на 31 декабря 2019 г.	3100	168 727	-	-	55	8 436	1 501 312
<b>За 2020 г.</b>							
Увеличение капитала - всего:	3210	-	-	-	-	5 242	5 242
в том числе:							
чистая прибыль	3211	X	X	X	X	5 242	5 242
переоценка имущества	3212	X	X	-	X	-	-
доходы, относящиеся непосредственно на увеличение капитала	3213	X	X	-	X	-	-
дополнительный выпуск акций	3214	-	-	-	X	-	-
увеличение номинальной стоимости акций	3215	-	-	-	X	-	X
реорганизация юридического лица	3216	-	-	-	-	-	-
Уменьшение капитала - всего:	3220	-	-	-	-	-	-
в том числе:							
убыток	3221	X	X	X	X	-	-
переоценка имущества	3222	X	X	-	X	-	-
расходы, относящиеся непосредственно на уменьшение капитала	3223	X	X	-	X	-	-
уменьшение номинальной стоимости акций	3224	-	-	-	X	-	-
уменьшение количества акций	3225	-	-	-	X	-	-
реорганизация юридического лица	3226	-	-	-	-	-	-
дивиденды	3227	X	X	X	X	-	-

Наименование показателя	Код	Уставный капитал	Собственные акции, выкупленные у акционеров	Добавочный капитал	Резервный капитал	Нераспределенная прибыль (непокрытый убыток)	Итого
Изменение добавочного капитала	3230	X	X	-	-	-	X
Изменение резервного капитала	3240	X	X	X	-	-	X
Величина капитала на 31 декабря 2020 г.	3200	168 727	-	55	8 436	1 329 336	1 506 554
<u>За 2021 г.</u>							
Увеличение капитала - всего:	3310	-	-	-	-	3 200	3 200
в том числе:							
чистая прибыль	3311	X	X	X	X	3 200	3 200
переоценка имущества	3312	X	X	-	X	-	-
доходы, относящиеся непосредственно на увеличение капитала	3313	X	X	-	X	-	-
дополнительный выпуск акций	3314	-	-	-	X	X	-
увеличение номинальной стоимости акций	3315	-	-	-	X	-	X
реорганизация юридического лица	3316	-	-	-	-	-	-
Уменьшение капитала - всего:	3320	-	-	-	-	-	-
в том числе:							
убыток	3321	X	X	X	X	-	-
переоценка имущества	3322	X	X	-	X	-	-
расходы, относящиеся непосредственно на уменьшение капитала	3323	X	X	-	X	-	-
уменьшение номинальной стоимости акций	3324	-	-	-	X	-	-
уменьшение количества акций	3325	-	-	-	X	-	-
реорганизация юридического лица	3326	-	-	-	-	-	-
дивиденды	3327	X	X	X	X	-	-
Изменение добавочного капитала	3330	X	X	-	-	-	X
Изменение резервного капитала	3340	X	X	X	-	-	X
Величина капитала на 31 декабря 2021 г.	3300	168 727	-	55	8 436	1 332 536	1 509 754



**2. Корректировки в связи с изменением учетной политики и исправлением ошибок**

Наименование показателя	Код	На 31 декабря 2019 г.	Изменения капитала за 2020 г.		На 31 декабря 2020 г.
			за счет чистой прибыли (убытка)	за счет иных факторов	
<b>Капитал - всего</b>					
До корректировок	3400	-	-	-	-
корректировка в связи с:					
изменением учетной политики	3410	-	-	-	-
исправлением ошибок	3420	-	-	-	-
после корректировок	3500	-	-	-	-
<b>В том числе:</b>					
нераспределенная прибыль (непокрытый убыток):					
До корректировок	3401	-	-	-	-
корректировка в связи с:					
изменением учетной политики	3411	-	-	-	-
исправлением ошибок	3421	-	-	-	-
после корректировок	3501	-	-	-	-
<b>по другим статьям капитала</b>					
До корректировок	3402	-	-	-	-
корректировка в связи с:					
изменением учетной политики	3412	-	-	-	-
исправлением ошибок	3422	-	-	-	-
после корректировок	3502	-	-	-	-

**3. Чистые активы**

Наименование показателя	Код	На 31 декабря 2021 г.	На 31 декабря 2020 г.	На 31 декабря 2019 г.
Чистые активы	3600	1 509 754	1 506 554	1 501 312

Руководитель \_\_\_\_\_ **Бегунов Алексей**  
 \_\_\_\_\_ **Анатолевич**  
 (подпись) \_\_\_\_\_  
 (расшифровка подписи)

29 марта 2022 г.



**ДОКУМЕНТ ПОДПИСАН  
ЭЛЕКТРОННОЙ ПОДПИСЬЮ**

28.03.2022 14:19:55  
 Сертификат: 1D 8D 5F 00 FA AD 6C 91 4F 30 E4 97 3B 5B 69 D8  
 Владелец: Куропятник Елена Анатольевна, ИФНС России по  
 Верх-Исетскому району г. Екатеринбурга  
 Действителен: с 10.12.2021 по 10.03.2023



**ДОКУМЕНТ ПОДПИСАН  
ЭЛЕКТРОННОЙ ПОДПИСЬЮ**

29.03.2022 13:48:05  
 Сертификат: 06 E4 AA B7 00 07 AE C0 A3 41 B3 E9 85 13 D3 19 84  
 Владелец: Бегунов Алексей Анатольевич, ОАО "СЗТТ",  
 Генеральный директор  
 Действителен: с 23.12.2021 по 23.03.2023



**Отчет о движении денежных средств  
за Январь - Декабрь 2021 г.**



Организация <b>ОАО "Свердловский завод трансформаторов тока"</b>	Дата (число, месяц, год)	Форма по ОКУД	Коды		
Идентификационный номер налогоплательщика			<b>0710005</b>		
Вид экономической деятельности <b>производство электродвигателей, генераторов и трансформаторов</b>			<b>31</b>	<b>12</b>	<b>2021</b>
Организационно-правовая форма / форма собственности <b>открытое акционерное общество / частная</b>			<b>05755522</b>		
Единица измерения: в тыс. рублей			<b>6658017928</b>		
			<b>27.11.13</b>		
			<b>12267</b>	<b>16</b>	
			<b>384</b>		

Наименование показателя	Код	За Январь - Декабрь 2021 г.	За Январь - Декабрь 2020 г.
<b>Денежные потоки от текущих операций</b>			
Поступления - всего	4110	1 327 357	1 220 210
в том числе:			
от продажи продукции, товаров, работ и услуг	4111	1 279 393	1 172 119
арендных платежей, лицензионных платежей, роялти, комиссионных и иных аналогичных платежей	4112	38 084	37 944
от перепродажи финансовых вложений	4113	-	-
	4114	-	-
прочие поступления	4119	9 880	10 147
Платежи - всего	4120	(1 403 566)	(1 137 595)
в том числе:			
поставщикам (подрядчикам) за сырье, материалы, работы, услуги	4121	(839 993)	(568 738)
в связи с оплатой труда работников	4122	(414 078)	(433 754)
процентов по долговым обязательствам	4123	-	-
налога на прибыль организаций	4124	(890)	(443)
	4125	-	-
прочие платежи	4129	(148 605)	(134 660)
Сальдо денежных потоков от текущих операций	4100	(76 209)	82 615
<b>Денежные потоки от инвестиционных операций</b>			
Поступления - всего	4210	3 822	24 626
в том числе:			
от продажи внеоборотных активов (кроме финансовых вложений)	4211	1 708	1 000
от продажи акций других организаций (долей участия)	4212	-	-
от возврата предоставленных займов, от продажи долговых ценных бумаг (прав требования денежных средств к другим лицам)	4213	-	21 704
дивидендов, процентов по долговым финансовым вложениям и аналогичных поступлений от долевого участия в других организациях	4214	2 114	1 922
	4215	-	-
прочие поступления	4219	-	-
Платежи - всего	4220	(1 485)	(23 473)
в том числе:			
в связи с приобретением, созданием, модернизацией, реконструкцией и подготовкой к использованию внеоборотных активов	4221	(1 485)	(1 769)
в связи с приобретением акций других организаций (долей участия)	4222	-	-
в связи с приобретением долговых ценных бумаг (прав требования денежных средств к другим лицам), предоставление займов другим лицам	4223	-	(21 704)
процентов по долговым обязательствам, включаемым в стоимость инвестиционного актива	4224	-	-
	4225	-	-
прочие платежи	4229	-	-
Сальдо денежных потоков от инвестиционных операций	4200	2 337	1 153

Наименование показателя	Код	За Январь - Декабрь 2021 г.	За Январь - Декабрь 2020 г.
<b>Денежные потоки от финансовых операций</b>			
Поступления - всего	4310	-	-
в том числе:			
получение кредитов и займов	4311	-	-
денежных вкладов собственников (участников)	4312	-	-
от выпуска акций, увеличения долей участия	4313	-	-
от выпуска облигаций, векселей и других долговых ценных бумаг и др.	4314	-	-
	4315	-	-
прочие поступления	4319	-	-
Платежи - всего	4320	-	-
в том числе:			
собственникам (участникам) в связи с выкупом у них акций (долей участия) организации или их выходом из состава участников	4321	-	-
на уплату дивидендов и иных платежей по распределению прибыли в пользу собственников (участников)	4322	-	-
в связи с погашением (выкупом) векселей и других долговых ценных бумаг, возврат кредитов и займов	4323	-	-
	4324	-	-
прочие платежи	4329	-	-
Сальдо денежных потоков от финансовых операций	4300	-	-
<b>Сальдо денежных потоков за отчетный период</b>	4400	(73 872)	83 768
<b>Остаток денежных средств и денежных эквивалентов на начало отчетного периода</b>	4450	129 259	45 491
<b>Остаток денежных средств и денежных эквивалентов на конец отчетного периода</b>	4500	55 387	129 259
Величина влияния изменений курса иностранной валюты по отношению к рублю	4490	-	-

Руководитель \_\_\_\_\_ **Бегунов Алексей**  
 (подпись) \_\_\_\_\_ **Анатольевич**  
 (расшифровка подписи)

29 марта 2022 г.

 <p><b>ДОКУМЕНТ ПОДПИСАН ЭЛЕКТРОННОЙ ПОДПИСЬЮ</b></p> <p>29.03.2022 14:19:55</p> <p>Сертификат: 1D 8D 5F 00 FA AD 6C 91 4F 30 E4 97 3B 5B 69 D8</p> <p>Владелец: Куропятник Елена Анатольевна, ИФНС России по Верх-Исетскому району г. Екатеринбург</p> <p>Действителен: с 10.12.2021 по 10.03.2023</p>	 <p><b>ДОКУМЕНТ ПОДПИСАН ЭЛЕКТРОННОЙ ПОДПИСЬЮ</b></p> <p>29.03.2022 13:48:05</p> <p>Сертификат: 06 E4 AA B7 00 07 AE C0 A3 41 63 E8 85 13 D3 19 84</p> <p>Владелец: Бегунов Алексей Анатольевич, ОАО "СЗТТ", Генеральный директор</p> <p>Действителен: с 23.12.2021 по 23.03.2023</p>
--	--



**Пояснения к бухгалтерскому балансу  
и отчету о финансовых результатах (тыс. руб.)**

**1. Нематериальные активы и расходы на научно-исследовательские, опытно-конструкторские и технологические работы (НИОКР)**  
**1.1. Наличие и движение нематериальных активов**

с.1

Наименование показателя	Код	Период	На начало года		Изменения за период						На конец периода		
			первоначальная стоимость	накопленная амортизация и убытки от обесценения	Поступило	Выбыло		начислено амортизации	Убыток от обесценения	Переоценка		первоначальная стоимость	накопленная амортизация и убытки от обесценения
						первоначальная стоимость	накопленная амортизация и убытки от обесценения			Первоначальная стоимость	Накопленная амортизация		
Нематериальные активы - всего	5100	за 2021г.	701	-	214	-	-	-	-	-	-	915	(701)
	5110	за 2020г.	701	-	-	-	-	-	-	-	-	701	(701)
в том числе:													
интеллектуальная стоимость	5101	за 2021г.	701	(701)	214	-	-	-	-	-	-	915	(701)
	5111	за 2020г.	701	(701)	-	-	-	-	-	-	-	701	(701)

**1.2. Первоначальная стоимость нематериальных активов, созданных самой организацией**

Наименование показателя	Код	
	На 31 декабря 2021 г.	На 31 декабря 2020 г.
Всего	5120	-
в том числе:	5121	-



### 1.3. Нематериальные активы с полностью погашенной стоимостью

Наименование показателя	Код	На 31 декабря 2021 г.	На 31 декабря 2020 г.	На 31 декабря 2019 г.
Всего	5130	701	701	701
в том числе:				
интеллектуальная стоимость	5131	701	701	701

### 1.4. Наличие и движение результатов НИОКР

Наименование показателя	Код	Период	На начало года		Поступило	Изменения за период		На конец периода	
			первоначальная стоимость	часть стоимости, списанной на расходы		первоначальная стоимость	часть стоимости, списанной на расходы	первоначальная стоимость	часть стоимости, списанной на расходы
НИОКР - всего	5140	за 2021г.	-	-	-	-	-	-	-
	5150	за 2020г.	-	-	-	-	-	-	-
в том числе:									
	5141	за 2021г.	-	-	-	-	-	-	-
	5151	за 2020г.	-	-	-	-	-	-	-

## 1.5. Незаконченные и неоформленные НИОКР и незаконченные операции по приобретению нематериальных активов

Наименование показателя	Код	Период	На начало года	Изменения за период			На конец периода
				затраты за период	списано затрат как не давших положительного результата	принято к учету в качестве нематериальных активов или НИОКР	
Затраты по незаконченным исследованиям и разработкам - всего	5160	за 2021г.	-	-	-	-	
	5170	за 2020г.	-	-	-	-	
в том числе:	5161	за 2021г.	-	-	-	-	
	5171	за 2020г.	-	-	-	-	
незаконченные операции по приобретению нематериальных активов - всего	5180	за 2021г.	-	-	-	-	
	5190	за 2020г.	-	-	-	-	
в том числе:	5181	за 2021г.	-	-	-	-	
	5191	за 2020г.	-	-	-	-	

Руководитель \_\_\_\_\_ (подпись) \_\_\_\_\_  
**Бегунов Алексей**  
**Анатолевич**  
 (расшифровка подписи)

29 марта 2022 г.



**ДОКУМЕНТ ПОДПИСАН**  
**ЭЛЕКТРОННОЙ ПОДПИСЬЮ**

29.03.2022 14:19:55

Сертификат: 1D 8D 9F 00 FAAD 6C 91 4F 30 E4 97 3B 5B 6B D8  
 Владелец: Куропятник Елена Анатольевна, ИФНС России по  
 Верх-Исетскому району г. Екатеринбург  
 Действителен: с 10.12.2021 по 10.03.2023



**ДОКУМЕНТ ПОДПИСАН**  
**ЭЛЕКТРОННОЙ ПОДПИСЬЮ**

29.03.2022 13:48:05

Сертификат: 06 E4 AA B7 00 07 AE C0 A3 41 63 E9 85 13 D3 19 84  
 Владелец: Бегунов Алексей Анатольевич, ОАО "СЗТТ",  
 Генеральный директор  
 Действителен: с 23.12.2021 по 23.03.2023





## 2.2. Незавершенные капитальные вложения

Наименование показателя	Код	Период	На начало года	Изменения за период			На конец периода
				затраты за период	списано	принято к учету в качестве основных средств или увеличена стоимость	
Незавершенное строительство и незаконченные операции по приобретению, модернизации и т.п. основных средств - всего	5240	за 2021г.	24 837	3 091	-	(3 122)	24 806
	5250	за 2020г.	24 781	2 561	-	(2 505)	24 837
в том числе: здания	5241	за 2021г.	7 037	-	-	-	7 037
	5251	за 2020г.	7 037	-	-	-	7 037
сооружения	5242	за 2021г.	479	-	-	-	479
	5252	за 2020г.	479	5	-	(5)	479
машины и оборудование	5243	за 2021г.	17 321	3 091	-	(3 122)	17 290
	5253	за 2020г.	17 265	2 566	-	(2 500)	17 321

## 2.3. Изменение стоимости основных средств в результате достройки, дооборудования, реконструкции и частичной ликвидации



Наименование показателя	Код	за 2021г.	за 2020г.
Увеличение стоимости объектов основных средств в результате достройки, дооборудования, реконструкции - всего	5260	-	-
в том числе:			
Уменьшение стоимости объектов основных средств в результате частичной ликвидации - всего:	5270	-	-
в том числе:			
	5271	-	-

## 2.4. Иное использование основных средств

Наименование показателя	Код	На 31 декабря 2021 г.	На 31 декабря 2020 г.	На 31 декабря 2019 г.
Переданные в аренду основные средства, числящиеся на балансе	5280	31 539	34 110	48 226
Переданные в аренду основные средства, числящиеся за балансом	5281	-	-	-
Полученные в аренду основные средства, числящиеся на балансе	5282	-	-	-
Полученные в аренду основные средства, числящиеся за балансом	5283	-	-	-
Объекты недвижимости, принятые в эксплуатацию и фактически используемые, находящиеся в процессе государственной регистрации	5284	-	-	-
Основные средства, переведенные на консервацию	5285	-	-	-
Иное использование основных средств	5286	-	-	-
(залог и др.)	5287	-	-	-

Руководитель \_\_\_\_\_ (подпись) \_\_\_\_\_  
**Бегунов Алексей**  
**Анатолевич**  
 (расшифровка подписи)

29 марта 2022 г.

 <p>Сертификат: 1D BD 5F 00 FA AD 6C 91 4F 3D E4 97 3B 5B 69 D8          Куропятник Елена Антоновна, ИФНС России по          Верх-Исетскому району г. Екатеринбург          Действителен: с 10.12.2021 по 10.03.2023</p>	 <p>Сертификат: 06 E4 AA B7 00 07 AE C0 A3 41 63 E9 85 13 D3 19 84          Бегунов Алексей Анатольевич, ОАО "СЗТТ",          Генеральный директор          Действителен: с 23.12.2021 по 23.03.2023</p>
<p><b>ДОКУМЕНТ ПОДПИСАН</b>  <b>ЭЛЕКТРОННОЙ ПОДПИСЬЮ</b></p> <p>29.03.2022 14:19:55</p>	<p><b>ДОКУМЕНТ ПОДПИСАН</b>  <b>ЭЛЕКТРОННОЙ ПОДПИСЬЮ</b></p> <p>29.03.2022 13:48:05</p>

### 3. Финансовые вложения

#### 3.1. Наличие и движение финансовых вложений

Наименование показателя	Код	Период	Изменения за период				На конец периода		
			На начало года		в течение периода		первоначальная стоимость	накопленная стоимость	
			первоначальная стоимость	накопленная стоимость	выбыло (погашено)	начисления процентов (включая доведенную первоначальную стоимость до номинальной)			
Период	Код	за 2021г.	за 2020г.	за 2021г.	за 2020г.	Текущей рыночной стоимости (убытков от обесценения)	первоначальная стоимость	накопленная стоимость	
Долгосрочные - всего	5301	за 2021г.	29 170	-	-	-	-	-	29 170
	5311	за 2020г.	29 170	-	-	-	-	-	29 170
в том числе: Вклады в УК других организаций	5302	за 2021г.	29 156	-	-	-	-	-	29 156
	5312	за 2020г.	29 156	-	-	-	-	-	29 156
Предоставленные займы	5303	за 2021г.	-	-	-	-	-	-	-
	5313	за 2020г.	-	-	-	-	-	-	-
Прочие долгосрочные финансовые вложения	5304	за 2021г.	14	-	-	-	-	-	14
	5314	за 2020г.	14	-	-	-	-	-	14
Краткосрочные - всего	5305	за 2021г.	124 000	-	40 000	123 000	-	-	41 000
	5315	за 2020г.	1 000	-	144 704	21 704	-	-	124 000
в том числе: Предоставленные займы	5306	за 2021г.	1 000	-	-	-	-	-	1 000
	5316	за 2020г.	1 000	-	-	-	-	-	1 000
Долговые ценные бумаги	5307	за 2021г.	-	-	-	-	-	-	-
	5317	за 2020г.	-	-	21 704	21 704	-	-	-
Депозитные вклады	5308	за 2021г.	123 000	-	40 000	123 000	-	-	40 000
	5318	за 2020г.	-	-	123 000	-	-	-	123 000
Прочие краткосрочные финансовые вложения	5309	за 2021г.	-	-	-	-	-	-	-
	5319	за 2020г.	-	-	-	-	-	-	-
Финансовых вложений - итого	5300	за 2021г.	153 170	-	40 000	123 000	-	-	70 170
	5310	за 2020г.	30 170	-	144 704	21 704	-	-	153 170



## 3.2. Иное использование финансовых вложений

Наименование показателя	Код	На 31 декабря 2021 г.	На 31 декабря 2020 г.	На 31 декабря 2019 г.
Финансовые вложения, находящиеся в залоге - всего в том числе:	5320	-	-	-
Финансовые вложения, переданные третьим лицам (кроме продажи) - всего	5321	-	-	-
в том числе:	5325	-	-	-
Иное использование финансовых вложений	5326	-	-	-
	5329	-	-	-

Руководитель \_\_\_\_\_ (подпись) \_\_\_\_\_  
**Бегунов Алексей**  
**Анатолевич**  
 (расшифровка подписи)

29 марта 2022 г.



**ДОКУМЕНТ ПОДПИСАН  
ЭЛЕКТРОННОЙ ПОДПИСЬЮ**

29.03.2022 14:19:55  
 Сертификат: 1D 8D 5F 00 FA AD 8C 81 4F 30 E4 87 3B 5B 69 D8  
 Владелец: Куропятник Елена Анатольевна, ИФНС России по  
 Верх-Исетскому району г. Екатеринбург  
 Действителен: с 10.12.2021 по 10.03.2023



**ДОКУМЕНТ ПОДПИСАН  
ЭЛЕКТРОННОЙ ПОДПИСЬЮ**

29.03.2022 13:48:05  
 Сертификат: 06 E4 AA B7 00 07 AE C0 A3 41 63 E9 85 13 D3 19 84  
 Владелец: Бегунов Алексей Анатольевич, ОАО "СЗТТ",  
 Генеральный директор  
 Действителен: с 23.12.2021 по 23.03.2023

**4. Запасы**  
**4.1. Наличие и движение запасов**



Наименование показателя	Код	Период	Изменения за период						На конец периода			
			На начало года			выбыло			оборот запасов между их группами (видами)	себе-стоимость	величина резерва под снижение стоимости	балансовая стоимость
			себе-стоимость	величина резерва под снижение стоимости	балансовая стоимость	поступления и затраты	себе-стоимость	резерв под снижение стоимости				
Запасы - всего	5400	за 2021г.	957 756	-	957 756	5 704 881	(5 522 021)	-	X	1 140 616	-	1 140 616
	5420	за 2020г.	1 071 567	-	1 071 567	3 408 931	(3 522 742)	-	X	957 756	-	957 756
в том числе:												
Сырье, материалы и другие аналогичные ценности	5401	за 2021г.	197 541	-	197 541	773 537	(709 160)	-		261 918	-	261 918
	5421	за 2020г.	426 559	-	426 559	482 694	(711 712)	-		197 541	-	197 541
Готовая продукция	5402	за 2021г.	186 320	-	186 320	1 089 110	(1 100 808)	-		174 622	-	174 622
	5422	за 2020г.	139 987	-	139 987	1 321 727	(1 275 394)	-		186 320	-	186 320
Товары для перепродажи	5403	за 2021г.	3 721	-	3 721	2 776	(3 590)	-		2 907	-	2 907
	5423	за 2020г.	5 262	-	5 262	1 056	(2 597)	-		3 721	-	3 721
Товары и готовая продукция отгруженные	5404	за 2021г.	-	-	-	-	-	-		-	-	-
	5424	за 2020г.	-	-	-	-	-	-		-	-	-
Затраты в незавершенном производстве	5405	за 2021г.	569 279	-	569 279	3 818 622	(3 687 714)	-		700 187	-	700 187
	5425	за 2020г.	498 933	-	498 933	1 584 126	(1 513 780)	-		569 279	-	569 279
Прочие запасы и затраты	5406	за 2021г.	895	-	895	20 836	(20 749)	-		982	-	982
	5426	за 2020г.	826	-	826	19 328	(19 259)	-		895	-	895
	5507	за 2021г.	-	-	-	-	-	-		-	-	-
	5527	за 2020г.	-	-	-	-	-	-		-	-	-

## 4.2. Запасы в залоге

Наименование показателя	Код	На 31 декабря 2021 г.	На 31 декабря 2020 г.	На 31 декабря 2019 г.
Запасы, не оплаченные на отчетную дату - всего	5440	-	-	-
в том числе:				
5441				
Запасы, находящиеся в залоге по договору - всего	5445	-	-	-
в том числе:				
5446				

Руководитель \_\_\_\_\_ **Бегунов Алексей**  
 \_\_\_\_\_ **Анатолевич**  
 (подпись) (расшифровка подписи)

29 марта 2022 г.

 <p><b>ДОКУМЕНТ ПОДПИСАН ЭЛЕКТРОННОЙ ПОДПИСЬЮ</b>          29.03.2022 14:19:55          Сертификат: 1D 8D 9F 00 FА AD 6C 91 4F 3D 54 97 3B 5B 69 D8          Владелец: Куропатник Елена Анатольевна, ИФНС России по Верх-Исетскому району г. Екатеринбург          Действителен: с 10.12.2021 по 10.03.2023</p>	 <p><b>ДОКУМЕНТ ПОДПИСАН ЭЛЕКТРОННОЙ ПОДПИСЬЮ</b>          29.03.2022 13:48:05          Сертификат: 06 E4 AA B7 00 07 AE C0 A3 41 63 B9 85 13 D3 19 84          Владелец: Бегунов Алексей Анатольевич, ОАО "СЗТТ", Генеральный директор          Действителен: с 23.12.2021 по 23.05.2023</p>
--	--



**5. Дебиторская и кредиторская задолженность**  
**5.1. Наличие и движение дебиторской задолженности**

Наименование показателя	Код	Период	Изменения за период										На конец периода					
			На начало года		поступление		выбыло		списание на финансовый результат	восстановление резерва	списание за счет сумм резерва	создание (изменение) резерва	перевод из долгосрочную задолженность	перевод из дебиторской в кредиторскую задолженность	перевод из кредиторов в дебиторскую задолженность	учтенная по условиям договора	величина резерва по сомнительным долгам	
			учтенная по условиям договора	величина резерва по сомнительным долгам	в результате хозяйственных операций (сумма долга по сделке, операции)	причитающиеся проценты, штрафы и иные начисления	погашение	списание на финансовый результат										
Долгосрочная дебиторская задолженность - всего	5501	за 2021г.	-	-	-	-	-	-	-	-	-	-	-	-	-	-	-	-
	5521	за 2020г.	-	-	-	-	-	-	-	-	-	-	-	-	-	-	-	-
в том числе:																		
Расчеты с покупателями и заказчиками	5502	за 2021г.	-	-	-	-	-	-	-	-	-	-	-	-	-	-	-	-
	5522	за 2020г.	-	-	-	-	-	-	-	-	-	-	-	-	-	-	-	-
Авансы выданные	5503	за 2021г.	-	-	-	-	-	-	-	-	-	-	-	-	-	-	-	-
	5523	за 2020г.	-	-	-	-	-	-	-	-	-	-	-	-	-	-	-	-
Прочая	5504	за 2021г.	-	-	-	-	-	-	-	-	-	-	-	-	-	-	-	-
	5524	за 2020г.	-	-	-	-	-	-	-	-	-	-	-	-	-	-	-	-
	5505	за 2021г.	-	-	-	-	-	-	-	-	-	-	-	-	-	-	-	-
	5525	за 2020г.	-	-	-	-	-	-	-	-	-	-	-	-	-	-	-	-
Краткосрочная дебиторская задолженность - всего	5510	за 2021г.	119 316	(567)	2 042 670	-	(2 051 368)	-	-	(567)	-	-	-	-	-	-	110 618	(511)
	5530	за 2020г.	142 359	(199)	1 907 521	-	(1 930 529)	(35)	-	(199)	-	-	-	-	-	-	119 316	(567)
в том числе:																		
Расчеты с покупателями и заказчиками	5511	за 2021г.	19 574	(567)	1 509 907	-	(1 504 560)	-	-	(567)	-	-	-	-	-	-	24 821	(511)
	5531	за 2020г.	26 477	(199)	1 560 948	-	(1 567 851)	-	-	(199)	-	-	-	-	-	-	19 574	(567)
Авансы выданные	5512	за 2021г.	19 782	-	522 595	-	(517 343)	(35)	-	-	-	-	-	-	-	-	25 034	-
	5532	за 2020г.	24 882	-	338 899	-	(343 964)	(35)	-	-	-	-	-	-	-	-	19 782	-
Прочая	5513	за 2021г.	79 960	-	10 168	-	(29 365)	-	-	-	-	-	-	-	-	-	60 763	-
	5533	за 2020г.	91 000	-	7 674	-	(18 714)	-	-	-	-	-	-	-	-	-	79 960	-
	5514	за 2021г.	-	-	-	-	-	-	-	-	-	-	-	-	-	-	-	-
	5534	за 2020г.	-	-	-	-	-	-	-	-	-	-	-	-	-	-	-	-
Итого	5500	за 2021г.	119 316	(567)	2 042 670	-	(2 051 368)	-	-	(567)	-	-	X	-	-	-	110 618	(511)
	5520	за 2020г.	142 359	(199)	1 907 521	-	(1 930 529)	(35)	-	(199)	-	-	X	-	-	-	119 316	(567)

## 5.2. Просроченная дебиторская задолженность

Наименование показателя	Код	На 31 декабря 2021 г.		На 31 декабря 2020 г.		На 31 декабря 2019 г.	
		учтенная по условиям договора	балансовая стоимость	учтенная по условиям договора	балансовая стоимость	учтенная по условиям договора	балансовая стоимость
Всего	5540	3 151	2 640	2 943	2 376	3 134	2 935
в том числе:							
расчеты с покупателями и заказчиками	5541	2 046	1 535	2 039	1 472	2 106	1 907
расчеты с поставщиками и заказчиками (в части авансовых платежей, предоплат)	5542	1 105	1 105	904	904	1 028	1 028
прочая	5543	-	-	-	-	-	-
	5544	-	-	-	-	-	-

## 5.3. Наличие и движение кредиторской задолженности

Наименование показателя	Код	Период	Остаток на начало года	Изменения за период				перевод из долгосрочную задолженность	перевод из дебиторской в кредиторскую задолженность	перевод из кредиторской в дебиторскую задолженность	Остаток на конец периода
				в результате хозяйственных операций (сумма долга по сделке, операции)	причитающиеся проценты, штрафы и иные начисления	погашение	выбыло				
Долгосрочная кредиторская задолженность - всего	5551	за 2021г.	-	-	-	-	-	-	-	-	-
	5571	за 2020г.	-	-	-	-	-	-	-	-	-
в том числе:											
кредиты	5552	за 2021г.	-	-	-	-	-	-	-	-	-
	5572	за 2020г.	-	-	-	-	-	-	-	-	-
займы	5553	за 2021г.	-	-	-	-	-	-	-	-	-
	5573	за 2020г.	-	-	-	-	-	-	-	-	-
прочая	5554	за 2021г.	-	-	-	-	-	-	-	-	-
	5574	за 2020г.	-	-	-	-	-	-	-	-	-
	5555	за 2021г.	-	-	-	-	-	-	-	X	-
	5575	за 2020г.	-	-	-	-	-	-	-	X	-
Краткосрочная кредиторская задолженность - всего	5560	за 2021г.	101 595	2 852 197	-	2 793 148	(99)	-	-	-	160 545
	5580	за 2020г.	205 908	2 450 290	-	(2 554 567)	(36)	-	-	-	101 595
в том числе:											
расчеты с поставщиками и подрядчиками	5561	за 2021г.	12 757	994 262	-	(985 780)	-	-	-	-	21 239
	5581	за 2020г.	27 889	701 929	-	(717 061)	-	-	-	-	12 757
авансы полученные	5562	за 2021г.	30 019	1 109 293	-	(1 065 803)	(99)	-	-	-	73 410
	5582	за 2020г.	120 491	994 609	-	(1 085 045)	(36)	-	-	-	30 019
расчеты по налогам и взносам	5563	за 2021г.	41 006	304 327	-	(304 901)	-	-	-	-	40 432
	5583	за 2020г.	33 152	308 848	-	(300 994)	-	-	-	-	41 006
кредиты	5564	за 2021г.	-	-	-	-	-	-	-	-	-
	5584	за 2020г.	-	-	-	-	-	-	-	-	-
займы	5565	за 2021г.	-	-	-	-	-	-	-	-	-
	5585	за 2020г.	-	-	-	-	-	-	-	-	-
прочая	5566	за 2021г.	17 813	444 315	-	(436 664)	-	-	-	-	25 464
	5586	за 2020г.	24 376	444 904	-	(451 467)	-	-	-	-	17 813
	5567	за 2021г.	-	-	-	-	-	-	-	X	-
	5587	за 2020г.	-	-	-	-	-	-	-	X	-
Итого	5550	за 2021г.	101 595	2 852 197	-	2 793 148	(99)	X	-	-	160 545
	5570	за 2020г.	205 908	2 450 290	-	(2 554 567)	(36)	X	-	-	101 595





## 5.4. Просроченная кредиторская задолженность

Наименование показателя	Код	На 31 декабря 2021 г.	На 31 декабря 2020 г.	На 31 декабря 2019 г.
Всего	5590	1 402	892	774
в том числе:				
расчеты с поставщиками и подрядчиками	5591	-	-	-
расчеты с покупателями и заказчиками	5592	1 402	892	774
прочая задолженность	5593	-	-	-
	5594	-	-	-

Руководитель \_\_\_\_\_ (подпись)  
 Бегунов Алексей Анатольевич  
 \_\_\_\_\_ (расшифровка подписи)

29 марта 2022 г.

 <b>ДОКУМЕНТ ПОДПИСАН ЭЛЕКТРОННОЙ ПОДПИСЬЮ</b> 29.03.2022 14:19:55 Сертификат: 1D 8D 8F 00 FAD 0C 91 4F 3D E4 97 3B 5B 69 D8 Владелец: Куропаткин Елена Анатольевна, ИФНС России по Верх-Исетскому району г. Екатеринбург Действителен с 10.12.2021 по 10.03.2023	 <b>ДОКУМЕНТ ПОДПИСАН ЭЛЕКТРОННОЙ ПОДПИСЬЮ</b> 29.03.2022 13:48:05 Сертификат: 06 E4 AA B7 00 07 AE C0 A3 41 B3 E9 85 13 D3 19 84 Владелец: Бегунов Алексей Анатольевич, ОАО "СЗТТ", Генеральный директор Действителен с 23.12.2021 по 23.03.2023
--	--



**6. Затраты на производство (расходы на продажу)\***

Наименование показателя	Код	за 2021г.	за 2020г.
Материальные затраты	5610	704 335	754 851
Расходы на оплату труда	5620	423 891	412 344
Отчисления на социальные нужды	5630	123 726	121 095
Амортизация	5640	44 483	54 164
Прочие затраты	5650	77 834	71 722
Итого по элементам	5660	1 374 269	1 414 176
Фактическая себестоимость проданных товаров	5665	-	-
Изменение остатков (прирост [-]); незавершенного производства, готовой продукции и др.	5670	(118 398)	(115 138)
Изменение остатков (уменьшение [+]; незавершенного производства, готовой продукции и др.	5680	-	-
Итого расходы по обычным видам деятельности	5600	1 255 871	1 299 038

\* - Для организаций, осуществляющих торговую деятельность добавлена строка 5665, учитывающая фактическую себестоимость товаров

Руководитель \_\_\_\_\_  
 (подпись) \_\_\_\_\_  
**Бегунов Алексей  
 Анатольевич**  
 (расшифровка подписи)

29 марта 2022 г.



**ДОКУМЕНТ ПОДПИСАН  
 ЭЛЕКТРОННОЙ ПОДПИСЬЮ**

Сертификат: 29.03.2022 14:19:55  
 ID 8D 5F 00 FA AD 6C 91 4F 30 E4 97 3B 6B 69 D8  
 Владелец: Куропятник Елена Анатольевна, ИФНС России по  
 Верх-Исетскому району г. Екатеринбург  
 Действителен: с 10.12.2021 по 10.03.2023



**ДОКУМЕНТ ПОДПИСАН  
 ЭЛЕКТРОННОЙ ПОДПИСЬЮ**

Сертификат: 29.03.2022 13:48:05  
 08 E4 AA B7 00 07 AE C0 A3 41 03 E9 85 13 D3 19 84  
 Владелец: Бегунов Алексей Анатольевич, ОАО "СЗТТ",  
 Генеральный директор  
 Действителен: с 23.12.2021 по 23.03.2023

## 7. Оценочные обязательства

Наименование показателя	Код	Остаток на начало года	Признано	Погашено	Списано как избыточная сумма	Остаток на конец периода
Оценочные обязательства - всего	5700	-	27 642	(27 642)	-	-
в том числе:						
ежегодные отпуска	5701	-	27 642	(27 642)	-	-

Руководитель \_\_\_\_\_ (подпись) \_\_\_\_\_  
 Бегунов Алексей  
 Анатольевич  
 (расшифровка подписи)

29 марта 2022 г.



ДОКУМЕНТ ПОДПИСАН  
ЭЛЕКТРОННОЙ ПОДПИСЬЮ

29.03.2022 14:19:55  
 Сертификат: 1D 8D 9F 00 FA AD 8C 91 4F 30 E4 97 3B 5B 69 D8  
 Владелец: Куропятник Елена Анатольевна, ИФНС России по  
 Верх-Исетскому району г. Екатеринбург  
 Действителен: с 10.12.2021 по 10.03.2023



ДОКУМЕНТ ПОДПИСАН  
ЭЛЕКТРОННОЙ ПОДПИСЬЮ

29.03.2022 13:48:05  
 Сертификат: 06 E4 AA B7 00 07 AE C0 A3 41 63 E9 65 13 D3 19 84  
 Владелец: Бегунов Алексей Анатольевич, ОАО "СЗТТ",  
 Генеральный директор  
 Действителен: с 23.12.2021 по 23.03.2023

## 9. Государственная помощь

Наименование показателя	Код	за 2021г.		за 2020г.
		Получено за год	Возвращено за год	На конец года
Получено бюджетных средств - всего	5900	340	-	-
в том числе:				
на текущие расходы	5901	340	-	-
на вложения во внеоборотные активы	5905	-	-	-
Бюджетные кредиты - всего				
за 2021г.	5910	-	-	-
за 2020г.	5920	-	-	-
в том числе:				
за 2021г.	5911	-	-	-
за 2020г.	5921	-	-	-

Руководитель \_\_\_\_\_  
(подпись)

Бегунов Алексей  
Анатольевич  
(расшифровка подписи)

29 марта 2022 г.

ДОКУМЕНТ ПОДПИСАН  
ЭЛЕКТРОННОЙ ПОДПИСЬЮ

29.03.2022 14:19:55

Сертификат: 1D 8D 5F 00 FA AD 6C 91 4F 30 E4 97 3B 5B 69 D8  
Владелец: Куропятник Елена Анатольевна, ИФНС России по  
Верх-Исетскому району г. Екатеринбурга  
Действителен: с 10.12.2021 по 10.03.2023

ДОКУМЕНТ ПОДПИСАН  
ЭЛЕКТРОННОЙ ПОДПИСЬЮ

29.03.2022 13:48:05

Сертификат: 06 E4 AA B7 00 07 AE C0 A3 41 63 E9 85 13 D3 19 84  
Владелец: Бегунов Алексей Анатольевич, ОАО "СЗТТ",  
Генеральный директор  
Действителен: с 23.12.2021 по 23.03.2023



# ПОЯСНИТЕЛЬНАЯ ЗАПИСКА

## К ГОДОВОМУ ОТЧЕТУ ЗА 2021 ГОД

### I. ОБЩИЕ СВЕДЕНИЯ ОБ ОРГАНИЗАЦИИ

Наименование: Открытое акционерное общество «Свердловский завод трансформаторов тока»

Организационно - правовая форма: Акционерное общество.

Форма собственности – частная.

Юридический адрес: 620043, г. Екатеринбург, ул. Черкасская, 25.

Местонахождение: 620043, г. Екатеринбург, ул. Черкасская, 25.

E-mail: [cztt@cztt.ru](mailto:cztt@cztt.ru)

Контактный телефон (343)234-31-04

Государственная регистрация: свидетельство о государственной регистрации коммерческой организации от 21 мая 1993 года № 01494 серия I-ЕИ

ОГРН 1026602314320

Присвоенные статистические коды:

ОКОГУ – 4210008

ОКТМО – 65701000001

ОКАТО – 65401364000

ОКФС – 16

ОКОПФ – 12267

ОКПО – 05755522

ОКВЭД – 27.11.13, 27.12, 68.20.2, 35.30.11, 47.78.9

ИНН: 6658017928

Регистрационные номера:

в отделении Пенсионного Фонда Российской Федерации по Верх - Исетскому району г. Екатеринбурга – 75 - 028 - 00565

в филиале № 13 государственного учреждения – Свердловского регионального отделения Фонда социального страхования Российской Федерации – 6608581335

Расчетный счет организации:

▪ Филиал акционерного коммерческого СБЕРЕГАТЕЛЬНОГО БАНКА РФ (ПАО) - УРАЛЬСКИЙ БАНК ПАО Сбербанк, БИК 046577674, кор счет 30101810500000000674, расчетный счет 40702810516020104231

Фактически в 2021 году организация осуществляла:

- производство и реализацию электротехнической продукции
- производство и реализацию электрической распределительной и регулирующей аппаратуры
- конструирование и изготовление оборудования для объектов использования атомной энергии
- производство и реализация на сторону пара и горячей воды (тепловой энергии)
- сдачу в аренду принадлежащих организации помещений (зданий), оборудования
- торговлю продукцией производственно-технического назначения и товарами как своего, так и стороннего изготовления.

Организация осуществляет свою деятельность на основании лицензии на право на изготовление оборудования для атомных станций, сертификатов и деклараций соответствия (обязательной и добровольной сертификации) на производство трансформаторов и КРУ, лицензии на добычу технических подземных вод на водозаборном участке одиночных скважин для технологического водоснабжения, лицензии на добычу питьевых подземных вод на водозаборном участке одиночных скважин для питьевого, хозяйственно-бытового и технологического водоснабжения. Все лицензии и сертификаты являются действующими.



В составе организации на 01 января 2021 года имеется четыре обособленных подразделения, не выделенные на отдельный баланс. Обособленное подразделение, включающее в себя цех по производству металлоконструкций, а также цех по производству литых и масляных трансформаторов, находится по адресу - г. Екатеринбург, ул. Селькоровская, 116а. Обособленное подразделение, включающее в себя участок по обслуживанию котельной, который входит в состав отдела главного энергетика, расположенного по адресу г. Екатеринбург, ул. Черкасская, 25, находится по адресу - г. Екатеринбург, пос. Торфяник, ул. Аквамариновая, 31. Обособленное подразделение, включающее в себя участок отжига кварцевого наполнителя, участок окраски жидкими красками и участок по изготовлению металлоконструкций (сварных и сборных) №2, которые входят в состав цеха по производству металлоконструкций, расположенного по адресу г. Екатеринбург, ул. Селькоровская, 116а, находится по адресу - г. Первоуральск, пос. Магнитка, территория асфальтного завода. Еще одно обособленное подразделение – участок испытаний трансформаторов на пожарную безопасность, входит в состав центральной заводской лаборатории, расположенной по адресу г. Екатеринбург, ул. Черкасская, 25 и находится по адресу – г. Первоуральск, ул. Бурильщиков, 27.

Юридический адрес обособленных подразделений: 620043, г. Екатеринбург, ул. Черкасская, 25. Местонахождение обособленных подразделений:

- 620103, г. Екатеринбург, ул. Селькоровская, 116 а
- 620010, г. Екатеринбург, пос. Торфяник, ул. Аквамариновая, 31
- 623100, г. Первоуральск, пос. Магнитка, территория асфальтового завода
- 623105, г. Первоуральск, ул. Бурильщиков, 27.

ОАО «СЗТТ» имеет дочернее общество - ООО "Stone Capital". Юридический адрес ООО "Stone Capital" - 620010, г. Екатеринбург, пос. Торфяник, ул. Аквамариновая, 31. На 01 января 2021 года ОАО «СЗТТ» принадлежит 24,4 % уставного капитала ООО "Stone Capital".

Обществу принадлежит на праве собственности:

- земельный участок площадью 28 647,16 м<sup>2</sup>, адрес – г. Екатеринбург, ул. Черкасская, 25 (территория предприятия),
- земельный участок площадью 8 680 м<sup>2</sup>, адрес – г. Екатеринбург, ул. Селькоровская, берег реки Патрушихи (территория - здание насосной),
- земельный участок площадью 63 000 м<sup>2</sup>, адрес – г. Екатеринбург, ул. Селькоровская, 116а (территория одного обособленного подразделения),
- земельный участок площадью 46 380 м<sup>2</sup>, адрес – г. Екатеринбург, пос. Торфяник, ул. Аквамариновая, 31 (территория другого обособленного подразделения),
- земельный участок площадью 1 707 м<sup>2</sup>, адрес – г. Екатеринбург, пос. Торфяник, ул. Аквамариновая, 31а (территория - под сооружениями водозаборных скважин),
- земельный участок площадью 8 862 м<sup>2</sup>, адрес – г. Первоуральск, пос. Магнитка, территория асфальтного завода (территория обособленного подразделения),
- земельный участок площадью 1 992 м<sup>2</sup>, адрес – г. Первоуральск, пос. Магнитка.

Органом управления является общее собрание акционеров, общее руководство деятельностью Общества осуществляет Совет Директоров, текущей деятельностью руководит Генеральный директор Общества, единоличный исполнительный орган Общества. Состав Совета Директоров в 2021 году не изменился. В 2021 году сумма вознаграждения основному управленческому персоналу - членам Совета Директоров, в состав которого входит и Генеральный директор Общества - составила 28 654 тыс. руб. и включает в себя оплату труда и оплату ежегодного отпуска. Сумма вознаграждений с учетом НДФЛ и всех соответствующих начислений во внебюджетные фонды по основному управленческому персоналу составляет 37 069 тыс. руб.

Общество состоит на учете по месту своего нахождения - в ИФНС по Верх - Исетскому району г. Екатеринбурга. Кроме того, Общество состоит на учете по месту нахождения обособленных подразделений - в межрайонной ИФНС № 25 по Свердловской области - в качестве налогоплательщика земельного и водного налога, и в межрайонной ИФНС № 30 по Свердловской области - в качестве налогоплательщика земельного налога и налога на доходы физических лиц по месту нахождения обособленных подразделений в г. Первоуральске.



## II. КРАТКАЯ ХАРАКТЕРИСТИКА ДЕЯТЕЛЬНОСТИ ОРГАНИЗАЦИИ.

### 1. Производственная деятельность

Основным видом деятельности для организации является и остается производство и реализация электротехнической продукции (измерительных трансформаторов тока и напряжения, силовых трансформаторов малой мощности).

Все виды деятельности, кроме основного, в сумме составляют 10,9 % в общем объеме и представлены в таблице № 1. Реализация по всем видам деятельности также представлена в таблице № 1. По данным таблицы видно, что в 2021 году по сравнению с предыдущим годом произошло снижение как общих объемов продаж, так и по основным видам производственной деятельности – производство трансформаторов и распределительной аппаратуры. В отчетном периоде объем продаж трансформаторов и распределительной аппаратуры снизился по сравнению с предыдущим годом на 4 %, одновременно производство трансформаторов и распределительной аппаратуры в натуральном выражении уменьшилось на 8 %, реализация продукции в натуральном выражении – на 5,8 %. При этом значительно (в 2,5 раза) снизился объем продаж распределительной аппаратуры. С каждым годом расширяется номенклатура изделий за счет создания новых видов продукции, снижается процент брака и количество претензий от потребителей.

В 2021 году среднесписочная численность работников уменьшилась на 90 человек. За отчетный период показатель эффективности труда – производительность труда – увеличился на 8,7 % по сравнению с 2020 годом и на 21 % по сравнению с 2019 годом. Средняя заработная плата также выросла по сравнению с каждым периодом. Данные представлены в таблице № 2.

Использовано 9 027 508 кВт\*ч электроэнергии на сумму 36 874 тыс. руб., 37 576 м<sup>3</sup> воды на сумму 922 тыс. руб., 1 096 130 н. м<sup>3</sup> газа на сумму 4 548 тыс. руб. за 2021 год. Фактические затраты электрической энергии и воды снизились за отчетный период в натуральных единицах измерения и в денежном выражении, затраты на газ выросли также в натуральных единицах измерения и в денежном выражении.

Расходы на охрану окружающей среды по оплате услуг природоохранного назначения в 2021 году составили 2 451 тыс. руб. (снизились на 20 %), в том числе на сбор и очистку сточных вод – 1 123 тыс. руб. (снизились на 33 %), на охрану атмосферного воздуха – 886 тыс. руб. (снизились на 13 %), на обращение с отходами – 442 тыс. руб. (выросли на 25 %). Сумма платежей за негативное воздействие на окружающую среду составила 99 тыс. руб., за сверхнормативные сбросы загрязняющих веществ – 98 тыс. руб. в отчетном периоде. В 2021 году произведен возврат излишне уплаченной в 2020 году суммы платежей за негативное воздействие на окружающую среду в размере 85,5 тыс. руб. Ежегодно снижаются объемы вывоза утилизируемых отходов, проводится контроль за содержанием загрязняющих веществ в выбросах котельной, постоянно осуществляется производственный экологический контроль. В отчетном периоде проведены следующие природоохранные мероприятия по площадкам на ул. Черкасской, 25 и ул. Селькоровской, 116а - получение положительного экспертного заключения ФБУЗ «Центр гигиены и эпидемиологии в Свердловской области на проект ПДВ, выполнение мер утвержденного Плана снижения сбросов в систему канализации МУП «Водоканал», проведение контроля качества ливневых сточных вод по санитарно-эпидемиологическим показателям.

В отчетном периоде проведены проверка Свердловской межрайонной природоохранной прокуратурой соблюдения законодательства при сбросах вредных (загрязняющих) веществ в водные объекты, проверка Прокуратурой Верх-Исетского района г. Екатеринбурга исполнения законодательства об охране атмосферного воздуха, внеплановая документарная проверка Уральским межрегиональным Управлением Росприроднадзора достоверности сведений, содержащихся в заявлении о переоформлении лицензии на осуществление деятельности по сбору, транспортированию, обработке, утилизации, обезвреживанию, размещению отходов I-IV классов опасности, закончена начатая в 2020 году Управлением Федеральной службы по надзору в сфере защиты прав потребителей и благополучия человека по Свердловской области выездная проверка соблюдения требований санитарного законодательства ОАО «СЗТТ». По результатам всех проверок нарушений не выявлено.



## **2. Инвестиционная деятельность**

Инвестиционная деятельность для Общества в 2021 году – приобретение и монтаж оборудования, что составило 2 253 тыс. руб. за год. В отчетном периоде на территории обособленного подразделения по адресу – г. Первоуральск, пос. Магнитка, территория асфальтового завода – приобретено оборудование и произведен монтаж установки приточной вентиляции на сварочном участке, закончена начатая в 2019 году работа по созданию системы автоматической пожарной сигнализации и системы оповещения и управления эвакуацией на участке покраски, системы введены в эксплуатацию. На промплощадке по адресу – г. Екатеринбург, ул. Черкасская, 25 – приобретено оборудование и произведен монтаж системы антиобледенения ливневых стоков в здании административного корпуса, установки приточной вентиляции в помещении, где установлены серверы. Также в 2021 году прошло внедрение и настройка Аппаратной платформы.

Все остальные начатые работы по строительству объектов основных средств свернуты.

Финансовые вложения: проценты полученные по депозитным договорам – 2 096 тыс. руб.

## **3. Финансовая деятельность**

Финансовую деятельность, которой является выплата дивидендов, в 2021 году Общество не вело.

### **Акции**

Общее количество акций на 01 января 2021 года, такое же, как и на 01 января 2020 года – 1 454 545 шт., из них оплаченных – 1 454 545 шт. Все акции – обыкновенные. Стоимость составляет 116 рублей за 1 акцию. Количество акций, принадлежащих самому обществу – 0 шт., все акции принадлежат акционерам.

В 2021 году по решению общего собрания дивиденды за 2020 год акционерам Общества не выплачивались.

### **Операции со связанными сторонами**

На 01 января 2021 года Общество обладало 24,4 % в уставном капитале дочерней организации – ООО "СТОУН КЭПИТАЛ".

В отчетном периоде имела место аренда ООО "СТОУН КЭПИТАЛ" помещений на территории Общества, арендная плата составила 6 915 тыс. руб. (с НДС) в целом. Расчеты производились путем оплаты безналичными денежными средствами. На конец года незавершенных операций по аренде - нет, задолженность перед Обществом по оплате аренды - отсутствует.

В 2021 году также, как и в предыдущих периодах, Общество не проводило продажу части своей доли в уставном капитале ООО "СТОУН КЭПИТАЛ", начатую в 2011 году.

На конец отчетного года Общество сохраняет за собой 24,4 % в уставном капитале ООО "СТОУН КЭПИТАЛ".

### **Налоги, страховые взносы**

На основании уведомления о порядке представления налоговой декларации по налогу на имущество от 24.02.2021 декларация по налогу на имущество представляется и уплата налога на имущество производится в централизованном порядке в ИФНС России по Верх-Исетскому району г. Екатеринбурга. На основании уведомления о выборе налогового органа от 09.01.2020 с 01 января 2020 года документы, содержащие сведения о доходах физических лиц и суммах налога, исчисленных, удержанных и перечисленных в бюджетную систему Российской Федерации, расчет сумм налога на доходы физических лиц представляются и уплата налога на доходы физических лиц производится – по обособленным подразделениям в г. Екатеринбурге в централизованном порядке в ИФНС России по Верх-Исетскому району г. Екатеринбурга, по



обособленным подразделениям в г. Первоуральске - в межрайонную ИФНС № 30 по Свердловской области.

В 2021 году Обществу начислены пени по налогам в размере 1 514 руб., оплата пени произведена полностью в добровольном порядке.

Согласно актам сверки с ИФНС России по Верх-Исетскому району г. Екатеринбурга, с межрайонной ИФНС № 25 по Свердловской области, с межрайонной ИФНС № 30 по Свердловской области по состоянию на 31.12.2021 года Общество не имеет задолженности по уплате в бюджет налогов и страховых взносов.

### **Анализ финансового состояния**

Важнейшими показателями, оценивающими имущественное и финансовое состояние предприятия, являются показатели оценки удовлетворительности структуры баланса, платежеспособности, деловой активности, рентабельности и финансовой устойчивости.

Основными критериями оценки структуры баланса являются ликвидность и платежеспособность. Цель анализа платежеспособности – оценка способности предприятия бесперебойно работать в ближайшее время (12 месяцев с даты отчета), то есть вовремя и в полном объеме расплачиваться по краткосрочным обязательствам перед кредиторами, персоналом и бюджетом. Коэффициент текущей ликвидности позволяет оценить общую обеспеченность предприятия оборотными средствами и своевременность погашения текущих обязательств Общества. Коэффициент абсолютной ликвидности характеризует мгновенную платежеспособность предприятия своевременно погасить наиболее срочные обязательства.

Показатели деловой активности позволяют проанализировать, насколько эффективно предприятие использует свои средства. Это - коэффициент оборачиваемости активов (капиталоотдача), коэффициент оборачиваемости запасов, период оборота постоянных активов, период оборота оборотных активов, период оборота всех активов.

Показатели рентабельности предназначены для оценки общей эффективности вложения средств в предприятие. Они отражают степень прибыльности деятельности Общества. Рентабельность собственного капитала определяет эффективность вложений средств собственников, рентабельность активов по чистой прибыли говорит о способности предприятия извлекать прибыль, исходя из имеющегося в его распоряжении имущества, соотношение чистой прибыли и выручки от продаж, то есть показатель рентабельности продаж, отражает ту часть поступлений, которая остается в распоряжении предприятия с каждого рубля реализованной продукции.

Анализ финансовой устойчивости позволяет определить финансовую независимость Общества. Коэффициент обеспеченности собственными средствами, соотношение собственных и заемных средств, коэффициент автономии характеризуют степень обеспеченности Общества собственными средствами.

Динамика всех приведенных показателей отражена в таблице № 3. Анализ данных таблицы свидетельствует о том, что в 2021 году, по сравнению с 2020 годом, показатели оборачиваемости активов, запасов, оборотного капитала и денежных средств незначительно снизились. Коэффициент текущей ликвидности по сравнению с предыдущим годом снизился на 31 %. Коэффициент абсолютной ликвидности в отчетном периоде по сравнению с предыдущим годом существенно снизился (в 4 раза). Показатели рентабельности в отчетном периоде значительно снизились по сравнению с предыдущим периодом. Показатели финансовой устойчивости в 2021 году также снизились по сравнению с предыдущим годом, но остались на том же уровне, что и в последние 5 лет. Данная тенденция отражает положительную динамику состояния дел и свидетельствует о том, что у Общества нет проблем со своевременным погашением обязательств перед кредиторами.

В динамике за последние 5 лет видно, что происходят постоянные колебания всех показателей в разные стороны, в отчетном периоде – значительные. Данные колебания в 2021 году произошли в отрицательную сторону. Одновременно можно сказать, что каждый год все показатели превышают нормативы. Это позволяет судить о достаточной кредитоспособности Общества и его возможностях своевременно и в полном объеме рассчитываться по всем своим



обязательствам и означает, что Общество, с учетом внешних условий, рационально управляет своими активами.

### III. РАСШИФРОВКИ К ФОРМАМ БУХГАЛТЕРСКОЙ ОТЧЕТНОСТИ.

#### Расшифровка показателей формы «Бухгалтерский баланс»

**Внеоборотные активы** баланса к концу 2021 года снизились на 8,9 %. В составе внеоборотных активов в отчетном периоде наблюдается появление нематериального актива (презентационный фильм о предприятии и выпускаемой продукции), рост отложенных налоговых активов, отсутствие в течение 2021 года изменений долгосрочных финансовых вложений. Снижение произошло за счет главной составляющей – основные средства.

Строка «Основные средства» является существенной статьей внеоборотных активов. В данной строке по состоянию на 31.12.2021 отражены следующие данные: остаточная стоимость основных средств, стоимость оборудования, требующего монтажа и стоимость незавершенного строительства объектов основных средств. Расшифровка строки «Основные средства» приведена в таблице № 4. В отчетном периоде объем незавершенного строительства остался на прежнем уровне (снижение на 0,4%), объем оборудования к установке к концу года не изменился, при этом в 2021 году, также как и в предыдущие годы, кроме 2018, объем приобретения ОС меньше сумм выбытия (остаточная стоимость ОС снизилась к концу году на 10,4 %).

Анализ внеоборотных активов в динамике показывает, что объемы незавершенного строительства на конец 2021 года почти не изменились по сравнению с предыдущими годами, что связано с остановкой начатых работ по вводу в эксплуатацию объектов незавершенного строительства и оборудования, требующего монтажа.

**Оборотные активы** в отчетном периоде выросли на 8,3 % по сравнению с 2020 годом. В структуре оборотных активов в течение года произошли следующие изменения: выросли запасы и НДС, снизились дебиторская задолженность, денежные средства и денежные эквиваленты, финансовые вложения остались без изменений, прочие оборотные активы – на конец года отсутствуют.

**Запасы** в целом в течение отчетного периода выросли по сравнению с прошлым годом (на 19 %). Рост произошел за счет значительного увеличения, по сравнению с началом года, объемов сырья и материалов (на 33 %) и затрат в незавершенном производстве (на 23 %), расходы будущих периодов увеличились незначительно – на 10 %. Одновременно произошло снижение к концу года готовой продукции (на 6 %) и товаров для перепродажи (на 22 %).

**НДС по приобретенным ценностям** к концу года значительно увеличился – в 14 раз.

**Дебиторская задолженность** в 2021 году снизилась на 7,3 %. В составе дебиторской задолженности произошли сдвиги – за счет:

- а) увеличения задолженности покупателей и заказчиков – на 27 %
- б) роста авансов выданных, которые на конец года на 27 % больше суммы, имевшейся на начало года. Расшифровка авансов выданных по направлениям использования приведена в таблице № 5.

Задолженность прочих дебиторов к концу года снизилась на 24 %.

Просроченная дебиторская задолженность выросла к концу года – на 11 %, в основном за счет увеличения задолженности перед поставщиками в части авансовых платежей (на 22 %), задолженность покупателей выросла на 4 %. В динамике за 3 года просроченная задолженность остается на одном и том же уровне.

**Финансовые вложения** в течение 3 последних лет не изменились и составляют 1 000 т.р. на конец года.

**Денежные средства и денежные эквиваленты** в течение 2021 года значительно снизились - в 2,3 раза - и пришли к уровню 2019 года. Расшифровка денежных средств и денежных эквивалентов приведена в таблице № 6. Денежные потоки по видам операций отражены в форме «Отчет о движении денежных средств».



Прочие оборотные активы – отсутствуют.

Собственный капитал Общества отражен в разделе баланса “КАПИТАЛ И РЕЗЕРВЫ” и к концу 2021 года, также как и за предыдущие три года, остался без изменений. Изменения произошли в отчетном году только с нераспределенной прибылью и показаны в форме «Отчет об изменениях капитала».

Долгосрочные обязательства снизились в текущем году за счет уменьшения отложенного налогового обязательства, который должен увеличить сумму налога на прибыль, подлежащего уплате в бюджет в следующем за отчетным периоде или в последующих отчетных периодах. Сумма отложенного налогового обязательства определяется величиной временных налогооблагаемых разниц. Эта величина складывается из следующих составляющих:

- временная налогооблагаемая разница между бухгалтерской и налоговой амортизацией основных средств;
- временная налогооблагаемая разница между бухгалтерским и налоговым учетом остатков нерезализованной готовой продукции;
- временная налогооблагаемая разница между бухгалтерским и налоговым учетом остатков незавершенного производства и полуфабрикатов.

Краткосрочные обязательства, отраженные в соответствующем разделе баланса, состоят из кредиторской задолженности и прочих обязательств.

Кредиторская задолженность к концу 2021 года значительно выросла – в 1,6 раза. В составе кредиторской задолженности произошли сдвиги – за счет:

- а) существенного роста авансов полученных – в 2,4 раза
- б) значительного увеличения задолженности перед поставщиками и подрядчиками, которые на конец года в 1,7 раза больше суммы, имевшейся на начало года
- в) снижения задолженности по налогам и сборам перед бюджетом – на 1,4 %
- г) увеличения задолженности прочих кредиторов - на 43 %.

Оценивая кредиторскую задолженность в динамике за 3 года, видно, что в отчетном периоде происходит возврат объемов кредиторской задолженности к уровню 2019 года, когда был резкий рост. Это связано с увеличением самых существенных статей - в виде авансов полученных от покупателей и расчетов с поставщиками и подрядчиками, одновременно в 2021 году возобновилась наблюдавшаяся в течение предпоследних лет (кроме 2020 года) тенденция к снижению сумм задолженности по налогам, взносам и сборам перед бюджетом.

Просроченная кредиторская задолженность, состоящая из задолженности по авансам, полученным от покупателей, значительно выросла к концу года на (57 %).

Прочие обязательства – отсутствуют.

### **Информация о государственной помощи**

В 2021 году проведены мероприятия по сокращению производственного травматизма и профессиональных заболеваний работников, такие как приобретение спецодежды, спецобуви и других средств индивидуальной защиты, организация обучения работников оказанию первой помощи, проведение производственного контроля на рабочих местах, организация и поддержание санитарных постов с аптечками, укомплектованными наборами для оказания первой помощи, устройство противопожарной обработки кровельных конструкций из древесины, защита чердачных деревянных конструкций. На проведение обязательных периодических медицинских осмотров (обследований) работников, занятых на работах с вредными и (или) опасными производственными факторами израсходовано 340,2 тыс. руб. с последующим возмещением за счет средств бюджета ГУ - Свердловского регионального отделения Фонда социального страхования Российской Федерации.

### **Расшифровка показателей формы «Отчет о прибылях и убытках»**

В данной форме отражены финансовые результаты деятельности Общества. Характеристика доходов по видам деятельности Общества изложена в таблице № 1. Прочие



доходы снизились по сравнению с прошлым годом – почти в 2 раза. Состав прочих доходов указан в таблице № 8. Прочие расходы в 2021 году остались на уровне 2020 года. Расшифровка прочих расходов приведена в таблице № 9.

### **Расшифровка показателей формы «Отчет об изменениях капитала»**

Собственный капитал Общества состоит из уставного капитала, добавочного капитала, резервного капитала, нераспределенной прибыли прошлых лет и отчетного периода.

Уставный капитал, также как добавочный капитал и резервный, в течение отчетного и пяти предыдущих лет не претерпел никаких изменений.

Нераспределенная прибыль в течение отчетного периода осталась на том же уровне, что и в последние 4 года, в сравнении с 2020 годом – выросла на 0,2 %.

Чистая прибыль отчетного периода значительно снизилась по сравнению с прошлыми периодами, кроме 2019 года, по сравнению с 2020 годом – снизилась на 39 %.

### **Расшифровка показателей формы «Отчет о движении денежных средств»**

В форме «Отчет о движении денежных средств» отражены данные по денежным средствам, учитываемых на счетах 50 «Касса», 51 «Расчетный счет», 52 «Валютный счет», 55 «Специальные счета в банках» в разрезе по видам деятельности.

В 2021 году денежных средств поступило 1 577 521 тыс. руб. (на 5,3 % больше, чем в 2020 году). Из них на расчетный счет – 1 574 614 тыс. руб., в кассу – 270 тыс. руб. и 2 637 тыс. руб. – на валютный счет. Израсходовано за отчетный период 1 651 394 тыс. руб., что на 16,7 % больше, чем в 2020 году. Из них с расчетного счета – 1 645 313 тыс. руб., списано с валютного счета – 5 654 тыс. руб., выдано из кассы – 427 тыс. руб.

Структура движения денежных средств по всем видам деятельности в совокупности отражена в таблице № 7.

### **Расхождения между бухгалтерским и налоговым учетом выручки**

Данные по бухгалтерскому учету выручки от продажи товаров, продукции, работ, услуг, прочих доходов, отраженные в форме «Отчет о прибылях и убытках» за 2021 год, отличаются от показателей налоговой отчетности (доходов от реализации и внереализационных доходов), представленных в декларации по налогу на прибыль, поскольку не все доходы по бухгалтерскому учету являются доходами для налогового учета. К ним относятся прочие внереализационные доходы, расходы по которым не уменьшают налогооблагаемую прибыль – 459 тыс. руб. (списание резерва по сомнительным долгам, в налоговом учете данный резерв не создавался) и 17 тыс. руб. – возврат частичной оплаты за содержание детей в ДДУ.

### **Заключение**

Бухгалтерская отчетность Общества в 2021 году велась по действующим в РФ правилам бухгалтерского учета, исходя из требований **Федерального закона** от 06 декабря 2011 года № 402-ФЗ «О бухгалтерском учете» (в ред. Федеральных законов № 134-ФЗ от 28.06.2013 года, № 251-ФЗ от 23.07.2013 года, № 357-ФЗ от 21.12.2013 года, № 425-ФЗ от 28.12.2013 года, № 344-ФЗ от 24.11.2014 года), согласно **Приказа Минфина РФ от 02 июля 2010 года № 66н «О формах бухгалтерской отчетности»** в редакции Приказа Минфина РФ от 19.04.2019 № 61н, в редакции Приказа Минфина РФ от 06.04.2015 года № 57н, в редакции Приказа Минфина РФ от 05 октября 2011 года № 124н, и «**Положения по ведению бухгалтерского учета и бухгалтерской отчетности в Российской Федерации**» (ПВБУ № 34н), утвержденному приказом Минфина России от 29 июля 1998 года № 34н в новой редакции (**приказ Минфина России от 24.12.2010 № 186н**), с учетом бухгалтерских стандартов – **ФСБУ 5/2019 «Запасы»** и (ПБУ) - с 1-го по 24-й без отступления от данных правил.



Годовая бухгалтерская отчетность составлена исходя из требований **Федерального закона от 06 декабря 2011 года № 402-ФЗ «О бухгалтерском учете»**, согласно **Приказа Минфина РФ от 19.04.2019 № 61н, Приказа Минфина РФ от 02 июля 2010 года № 66н «О формах бухгалтерской отчетности»** в редакции Приказа Минфина РФ от 04 декабря 2012 года № 154н, Приказа Минфина РФ от 06 марта 2018 года № 41н и **«Положения по ведению бухгалтерского учета и бухгалтерской отчетности в Российской Федерации» (ПВБУ № 34н)**, утвержденному приказом Минфина России от 29 июля 1998 года № 34н (в редакции приказа Минфина России от 24.12.2010 № 186н) в части, не противоречащей Федеральному закону № 402-ФЗ, руководствуясь разъяснениями, приведенными в Информации Минфина России № ПЗ-10/2012 «О вступлении в силу с 01 января 2013 года Федерального закона от 06 декабря 2011 года № 402-ФЗ «О бухгалтерском учете».

Налоговые формы отчетности составляются в соответствии с НК РФ, Федеральными законами № 268-ФЗ от 30.12.2006 года, № 158-ФЗ от 22.07.2008 года, № 224-ФЗ от 26.11.2008 года, № 281-ФЗ от 25.11.2009 года, № 229-ФЗ от 27.07.2010 года, № 307-ФЗ от 27.11.2010 года, № 395-ФЗ от 28.12.2010 года, № 409-ФЗ от 28.12.2010 года, № 245-ФЗ от 19.07.2011, № 206-ФЗ и № 202-ФЗ от 29.11.2012 года, № 39-ФЗ от 05.04.2013 года, № 134-ФЗ от 28.06.2013 года, № 215-ФЗ и № 250-ФЗ от 23.07.2013 года, № 306-ФЗ от 02.11.2013 года, № 52-ФЗ от 02.04.2014 года, № 81-ФЗ от 20.04.2014 года, № 238-ФЗ от 21.07.2014 года, № 284-ФЗ от 04.10.2014 года, № 347-ФЗ от 04.11.2014 года, № 366-ФЗ от 24.11.2014 года, № 382-ФЗ от 29.11.2014 года, № 452-ФЗ от 29.12.2014 года, № 232-ФЗ от 13.07.2015 года, № 243-ФЗ и № 249-ФЗ от 03.07.2016 года, № 401-ФЗ от 30.11.2016 года, № 343-ФЗ от 27.11.2017 года, № 350-ФЗ от 27.11.2017 года, № 325-ФЗ от 29.09.2019 года, № 374-ФЗ от 23.11.2020 года, а также с учетом других изменений и дополнений, внесенных в законодательство, регулирующие вопросы налогообложения и ведения налогового учета по установленным формам деклараций, исходя из инструкций по их заполнению.

Факты неприменения правил бухгалтерского учета в случаях, когда они не позволяют достоверно отразить имущественное состояние и финансовые результаты деятельности ОАО «СЗТТ» - отсутствуют.

**Генеральный директор**

**А.А. Бегунов**

**Главный бухгалтер**

**С.Е. Минеева**





## **Приложения к пояснительной записке за 2021 год:**

**Таблица № 1** «Состав доходов от обычных видов деятельности»

**Таблица № 2** «Численность и производительность труда»

**Таблица № 3** «Динамика аналитических показателей»

**Таблица № 4** «Расшифровка основных средств за 2021 год»

**Таблица № 5** «Расшифровка дебиторской задолженности поставщиков по авансам выданным на 31.12.2021 по направлениям использования»

**Таблица № 6** «Расшифровка денежных средств и денежных эквивалентов»

**Таблица № 7** «Структура движения денежных средств»

**Таблица № 8** «Состав прочих доходов»

**Таблица № 9** «Состав прочих расходов»

ТАБЛИЦА № 1

## Состав доходов от обычных видов деятельности

Вид деятельности	2021 год		2020 год		2019 год		2018 год	
	Объем продаж, тыс. руб.	Уд. вес, %	Объем продаж, тыс. руб.	Уд. вес, %	Объем продаж, тыс. руб.	Уд. вес, %	Объем продаж, тыс. руб.	Уд. вес, %
Продукция собственного производства – <b>трансформаторы</b>	1 133 741	89,1	1 059 972	80,8	1 094 320	89,7	1 176 339	92,0
Продукция собственного производства – <b>распределительная аппаратура</b>	86 048	6,8	212 346	16,2	94 507	7,8	73 756	5,8
Продукция собственного производства – <b>тепловая энергия</b>	364	-	344	-	329	-	321	-
Товары	12 021	0,9	4 862	0,4	13 524	1,1	14 879	1,2
Аренда	40 361	3,2	33 852	2,6	16 892	1,4	12 453	1,0
<b>ИТОГО</b>	<b>1 272 535</b>	<b>100</b>	<b>1 311 376</b>	<b>100</b>	<b>1 219 572</b>	<b>100</b>	<b>1 277 748</b>	<b>100</b>

ТАБЛИЦА № 2

## Численность и производительность труда

Показатели	2021 год	2020 год	2019 год	Отклонения 2021 г.		Темп роста в 2021, %	
				от 2020 г.	от 2019 г.	к 2020 г.	к 2019 г.
Выручка от реализации товаров (работ, услуг), тыс. руб.	1 272 535	1 311 376	1 219 572	-38 841	+ 52 963	97,0	104,3
Фонд заработной платы, тыс. руб.	430 541	404 560	477 356	+ 25 981	- 46 815	106,4	90,2
Средняя численность, чел.	748	838	869	- 90	- 121	89,3	86,1
Производительность труда, тыс. руб.	1 701	1 565	1 403	+ 136	+ 298	108,7	121,2
Среднемесячная заработная плата на 1 работника, тыс. руб.	48	40	46	+8	+ 6	120,0	104,3

## Динамика аналитических показателей

Показатели деловой активности	2021 год	2020 год	2019 год	2018 год	2017 год	Норма коэффициента
Коэффициент текущей ликвидности	8,14	11,88	6,12	10,03	10,65	Не менее 2
Коэффициент абсолютной ликвидности	0,35	1,28	0,23	0,53	2,49	От 0,15 и выше
Коэффициент оборачиваемости оборотного капитала	0,97	1,06	1,03	1,15	1,16	-
Коэффициент оборачиваемости активов	0,72	0,77	0,71	0,77	0,77	-
Коэффициент оборачиваемости запасов	1,16	1,33	1,26	1,66	1,92	-
Коэффициент оборачиваемости денежных средств	13,2	15,0	23,7	8,0	4,9	-
Период оборота активов, в днях	500	467	507	467	467	-
Рентабельность собственного капитала	0,21	0,35	-	0,44	0,03	Чем выше, тем лучше
Рентабельность активов по чистой прибыли	0,19	0,31	-	0,4	0,03	
Рентабельность продаж по чистой прибыли	0,25	0,4	0,01	0,52	0,04	
Соотношение собственных и заемных средств	0,14	0,11	0,18	0,11	0,11	Меньше или равно 1
Коэффициент автономии собственных средств	0,88	0,90	0,85	0,90	0,90	От 0,5 и выше, оптимально – 0,6-0,7
Коэффициент обеспеченности собственными средствами	0,84	0,87	0,79	0,85	0,86	Не менее 0,1

ТАБЛИЦА № 4

## Расшифровка строки 1150 бухгалтерского баланса «Основные средства» на 31.12.2021

Тыс. руб.

Наименование	Остаток на 01.01.2021	Приобретено и создано	Выбыло или введено в эксплуатацию, начислена амортизация	Выбыло на сторону	Остаток на 31.12.2021
Остаточная стоимость основных средств	398 924	3 123	42 178	2 344	357 525
Оборудование к установке	17 171	502	502	-	17 171
Незавершенное строительство объектов основных средств	7 666	3 305	3 336	-	7 635
<b>ИТОГО</b>	<b>423 761</b>	<b>6 930</b>	<b>46 016</b>	<b>2 344</b>	<b>382 331</b>



ТАБЛИЦА № 5

**Расшифровка дебиторской задолженности поставщиков  
по авансам выданным на 31.12.2021  
по назначению использования**

Тыс. руб.

Назначение аванса	Дебиторская задолженность	Из нее – просроченная
Приобретение оборудования	854,0	645,0
Приобретение комплектующих, запасных частей, полуфабрикатов для производства	2 580,5	52,5
Материалы для производства продукции	11 633,7	41,0
Техобслуживание производства	1 522,7	0,3
Обеспечение жизнедеятельности предприятия	742,9	-
Приобретение мебели, оргтехники	28,7	-
На оказание услуг и проведение работ	8 493,4	316,2
Реклама	383,5	50,0
Обучение персонала	213,5	-
<b>ИТОГО</b>	<b>26 452,9</b>	<b>1 105,0</b>

ТАБЛИЦА № 6

**Расшифровка денежных средств и денежных эквивалентов**

Тыс. руб.

Наименование	На 31.12. 2021	На 31.12. 2020	На 31.12. 2019	Изменения 2021 года, т.р.		Темп роста 2021 года, %	
				к 2020 году	к 2019 году	к 2020 году	к 2019 году
Денежные средства	15 387	6 259	45 491	+ 9 128	- 30 104	Рост в 2,5 раза	Снижение в 3 раза
Денежные эквиваленты	40 000	123 000	-	- 83 000	+ 40 000	Снижение в 3 раза	Рост
<b>ИТОГО</b>	<b>55 387</b>	<b>129 259</b>	<b>45 491</b>	<b>- 73 872</b>	<b>+ 9 896</b>	<b>Снижение в 2 раза</b>	<b>121,7</b>

## Структура движения денежных средств

Наименование показателей	2021 год		2020 год		Темп роста, %	Отклонения тыс. руб.
	Сумма, тыс. руб.	Уд. вес, %	Сумма, тыс. руб.	Уд. вес, %		
<b>Поступление денежных средств:</b> в том числе	<b>1 331 179</b>	<b>100</b>	<b>1 244 836</b>	<b>100</b>	<b>106,9</b>	<b>+ 86 343</b>
От покупателей и заказчиков	252 981	19,0	199 140	16,0	127,0	+ 53 841
От авансов полученных	1 026 412	77,1	972 979	78,2	105,5	+ 53 433
От арендных платежей	38 084	2,9	37 944	3,0	100,4	+ 140
От продажи векселя	-	-	21 704	1,7	-	-
От процентов по финансовым вложениям и займам	2 114	0,2	1 922	0,2	110,0	+ 192
От реализации основных средств	1 708	0,1	1 000	0,1	170,8	+ 708
От прочих поступлений	9 880	0,7	10 147	0,8	97,4	- 267
<b>Направлено денежных средств:</b> в том числе	<b>1 405 051</b>	<b>100</b>	<b>1 161 068</b>	<b>100</b>	<b>121,0</b>	<b>+ 243 983</b>
На оплату приобретенных товаров, работ, услуг	381 021	27,1	281 095	24,2	135,5	+ 99 926
На авансы для приобретения сырья и материалов	458 972	32,6	287 643	24,8	Рост в 1,6 раза	+ 171 329
На приобретение объектов основных средств	431	-	512	0,1	84,2	- 81
На авансы для приобретения основных средств	1 054	0,1	1 257	0,1	83,9	- 203
На оплату труда	414 078	29,5	433 754	37,4	95,5	- 19 676
На отчисления в государственные внебюджетные фонды	121 981	8,7	112 272	9,7	108,6	+ 9 709
На расчеты с бюджетом	7 995	0,6	7 471	0,6	107,0	+ 524
На расчеты по налогу на прибыль	890	0,1	443	-	Рост в 2 раза	+ 447
На предоставление займа	1 455	0,1	1 695	0,2	85,8	- 240
На приобретение валюты	5 654	0,4	3 062	0,3	Рост в 1,8 раза	+ 2 592
На выдачу подотчетных сумм	4 004	0,3	2 513	0,2	Рост в 1,6 раза	+ 1 491
На приобретение векселя	-	-	21 704	1,9	-	-
На выплату по исполнительным листам	4 436	0,3	4 394	0,4	101,0	+ 42
На прочие выплаты и перечисления	3 081	0,2	1 300	0,1	Рост в 2,4 раза	+1 781



ТАБЛИЦА № 8

## Состав прочих доходов

Вид дохода	2021 год		2020 год	
	Сумма, тыс. руб.	Уд. вес, %	Сумма, тыс. руб.	Уд. вес, %
Доход от реализации основных средств	1 708	31,8	1 000	9,9
Положительные курсовые разницы	1 788	33,3	1 160	11,5
Излишки продукции, полученные при проведении инвентаризации	607	11,3	35	0,3
Имущество, полученное от ликвидации основных средств и безвозмездно полученное	-	-	154	1,5
Штрафы, пени по гражданско-правовым договорам	-	-	10	0,1
Возмещение расходов на мероприятия по сокращению травматизма от ФСС РФ	340	6,4	-	-
Возмещение ущерба и расходов, понесенных Обществом	76	1,4	88	0,9
Возврат частичной оплаты за содержание детей в ДДУ	17	0,3	-	-
Списание и погашение кредиторской задолженности	99	1,9	36	0,3
Уступка права требования	-	-	596	5,9
Резерв сомнительных долгов	565	10,5	-	-
Резерв отпусков	166	3,1	7 043	69,6
<b>ИТОГО</b>	<b>5 366</b>	<b>100</b>	<b>10 122</b>	<b>100</b>

ТАБЛИЦА № 9

## Состав прочих расходов

Вид расхода	2021 год		2020 год	
	Сумма, тыс. руб.	Уд. вес, %	Сумма, тыс. руб.	Уд. вес, %
<b>1</b>	<b>2</b>	<b>3</b>	<b>4</b>	<b>5</b>
Расходы, связанные с уплатой пошлин	45	0,2	51	0,2
Услуги банка	523	2,2	572	2,5
Уступка права требования	-	-	596	2,5
Отрицательные курсовые разницы	1 989	8,5	2 925	12,6
Отчисления в резерв сомнительных долгов	511	2,2	566	2,4
Остаточная стоимость реализованных основных средств	38	0,2	-	-
НДС при раздаче рекламных товаров стоимостью более 100 руб.	180	0,7	14	0,1
Оплата труда в период карантина и нерабочие дни	5 881	25,0	6 809	29,3
Вознаграждение по агентскому договору	90	0,4	-	-
<b>Различные выплаты за счет собственных источников</b>	<b>14 241</b>		<b>11 705</b>	
Из них				
списание недостачи и потерь материалов, товаров	582	2,5	357	1,5
выплата по претензии	-	-	30	0,1
выплаты по ОСАГО	92	0,4	-	-
штрафы по административным правонарушениям и гражданско-правовым договорам	23	0,1	-	-
списание задолженности с истекшим сроком исковой давности	15	0,1	41	0,2

1	2	3	4	5
благотворительность	251	1,1	207	0,9
страховые взносы на выплаты, не учитываемые для налогообложения прибыли	350	1,5	22	0,1
выплаты в пользу физических лиц и работников	12 158	51,7	10 965	47,2
материальное поощрение к юбилейным датам	166	0,7	63	0,3
материальная помощь	566	2,4	20	0,1
<b>ИТОГО</b>	<b>23 498</b>	<b>100</b>	<b>23 238</b>	<b>100</b>

**Генеральный директор**

**А.А. Бегунов**

**Главный бухгалтер**

**С.Е. Минеева**

